




musée du **Jouet**

VILLE DE POISSY



**Un musée
accessible
à tous**

Parcours adapté




POISSY

ville-poissy.fr

Le Musée du Jouet est un vrai labyrinthe pour les visiteurs qui le découvrent pour la première fois : 4 salles, 2 escaliers, 2 tours et 1 passage secret pour les connaisseurs.

Rassurez-vous, il n'y a pas d'oubliettes !

La légende raconte que les premières années, certains visiteurs auraient cherché la sortie toute la journée. C'est pourquoi, tous les jours à 18h, les agents d'accueil vérifient l'ensemble des salles pour retrouver les éventuels visiteurs égarés.



Le parcours pour les personnes à mobilité réduite est légèrement différent du circuit traditionnel.

Voici un petit guide pour vous expliquer toutes les étapes de votre visite et vous aider à vous repérer au sein du Musée du Jouet.

Bonne visite !

Venir au Musée du Jouet

En transports en commun



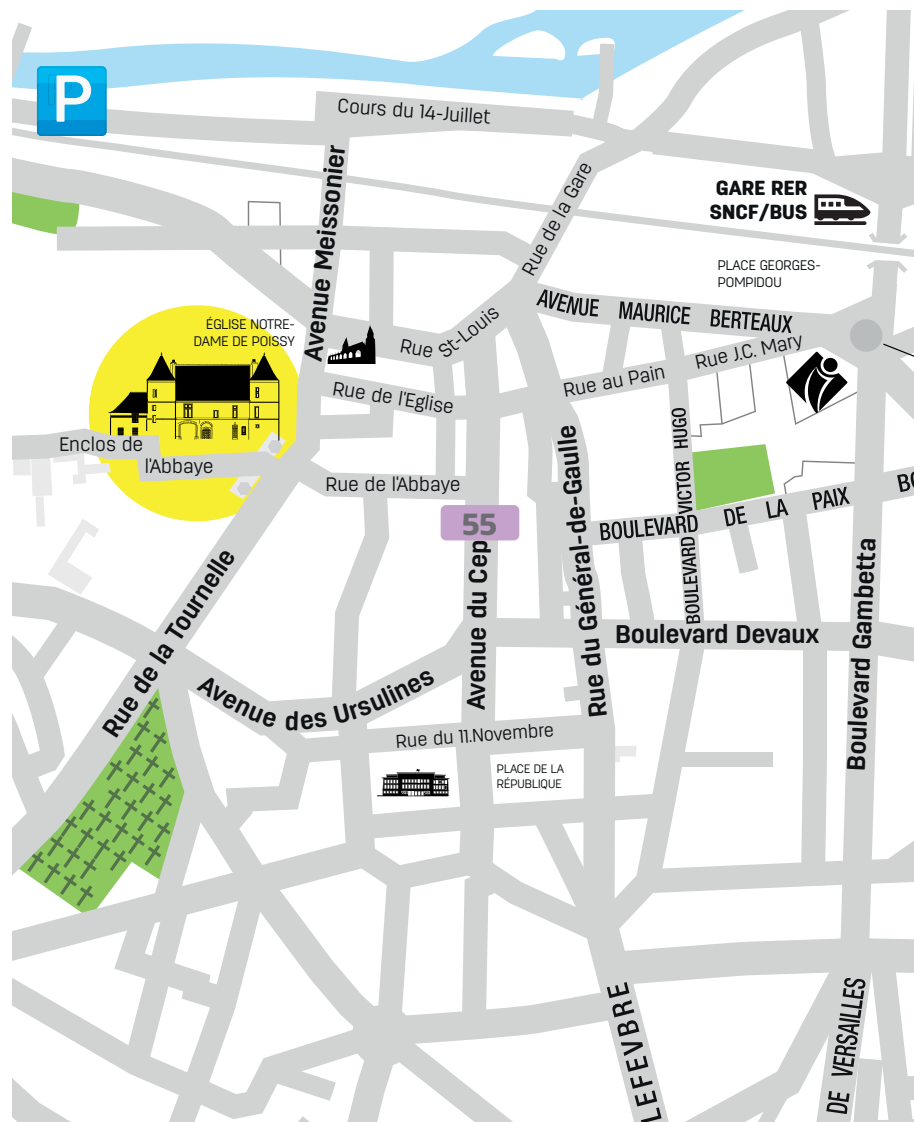
RER A

LIGNE J

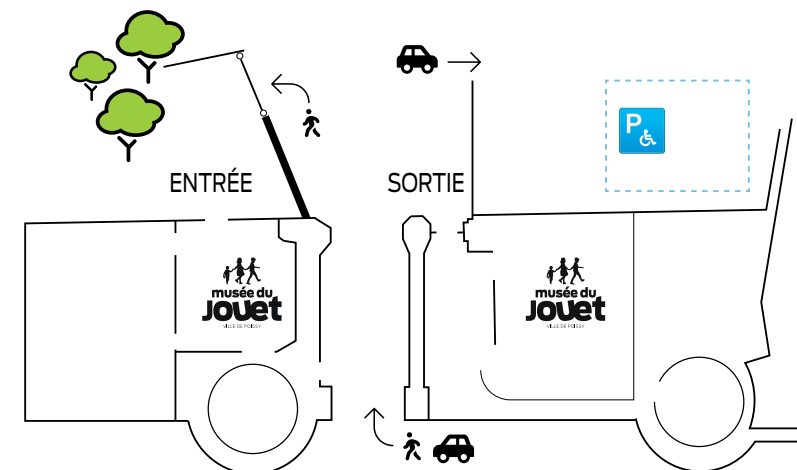
Après être sortie de la gare, rejoignez en 10-15 mn le Musée du Jouet qui se situe **à proximité de la Collégiale de Poissy**, en face de la sécurité sociale et la maison centrale.

BUS Ligne 55

Descendez à l'arrêt **Le Cep** et rejoignez le Musée du Jouet en 5 mn



En voiture



Le stationnement est payant dans les rues à proximité du Musée du Jouet et gratuit au parking de la piscine de Migneaux, avenue Emile Zola, situé à 10 mn à pied.

Pour les personnes à mobilité réduite, il est possible de stationner devant le Musée du Jouet : passez sous le porche de l'entrée puis tournez à droite après la barrière grise.



Visiter le Musée du Jouet

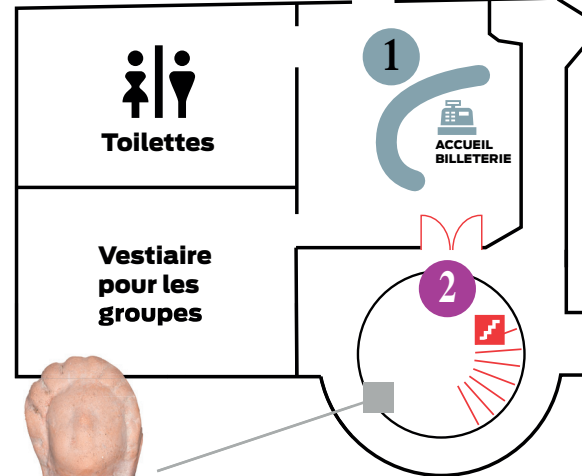
1 Accueil et billetterie



Sur demande, vous pouvez emprunter un **fauteuil-roulant** ou un **siège-canne** en échange d'une pièce d'identité.



Le Musée du Jouet met également à votre disposition **une tablette** qui permet de découvrir les jouets présentés dans les salles 1 et 2 difficilement accessibles aux personnes à mobilité réduite. Il vous est possible de la garder pendant toute la visite ou de la consulter avant de monter dans les salles supérieures.



2 Débuter la visite par la découverte des jouets de l'Antiquité

Cette vitrine située au rez-de-chaussée est accessible aux personnes à mobilité réduite.

ENTRÉE

3

SORTIE



Rez-de-chaussée

Escalier Elevateur

3 Accéder aux étages supérieurs par l'élévateur



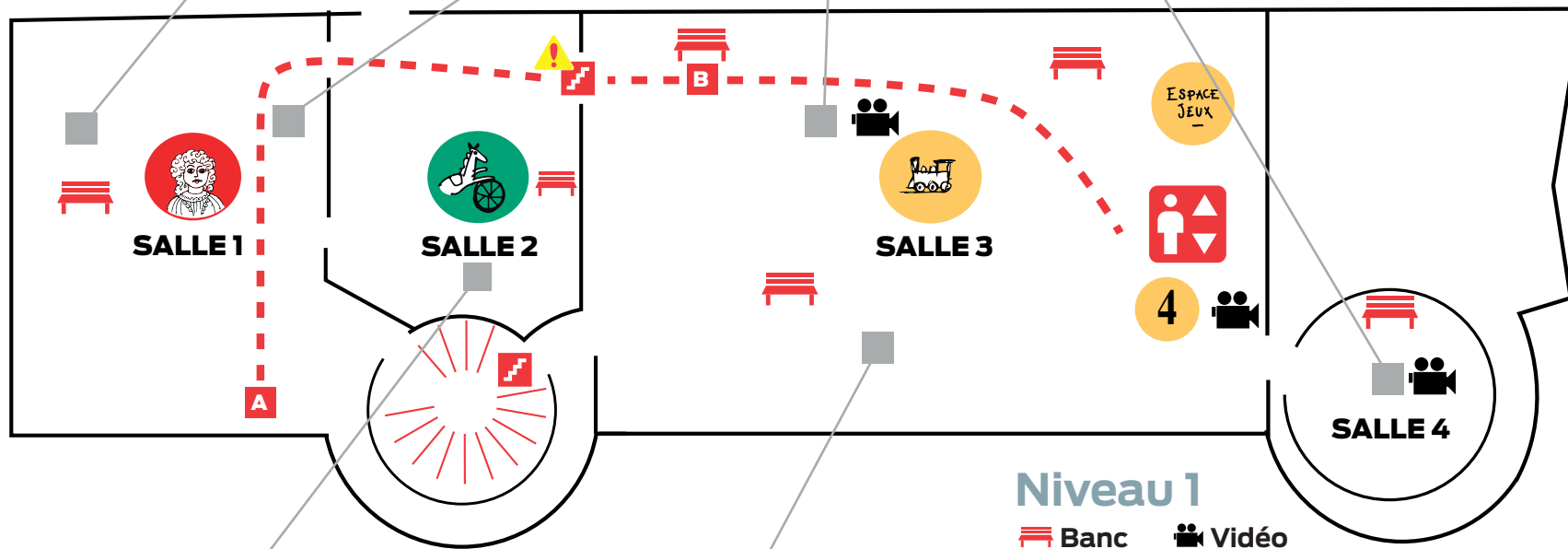

Un agent d'accueil vous accompagnera jusqu'à l'élévateur situé dans la dernière salle du musée.

On y accède par l'extérieur.

Cet élévateur vous conduira au niveau 1, dans la salle 3 qui donne l'accès aux salles 1 et 2.



4 Vous êtes arrivé au 1^{er} étage,
au fond de la salle 3
(jouets de 1850 à 1900)



Vous pouvez ensuite...



...soit vous rejoignez l'entrée de la salle 1 pour découvrir les jouets d'intérieur et d'extérieur du XIX^e siècle et vous reprenez ensuite le parcours normal de la visite.

.....
Suivez le chemin en pointillés rouges indiqué sur le plan.

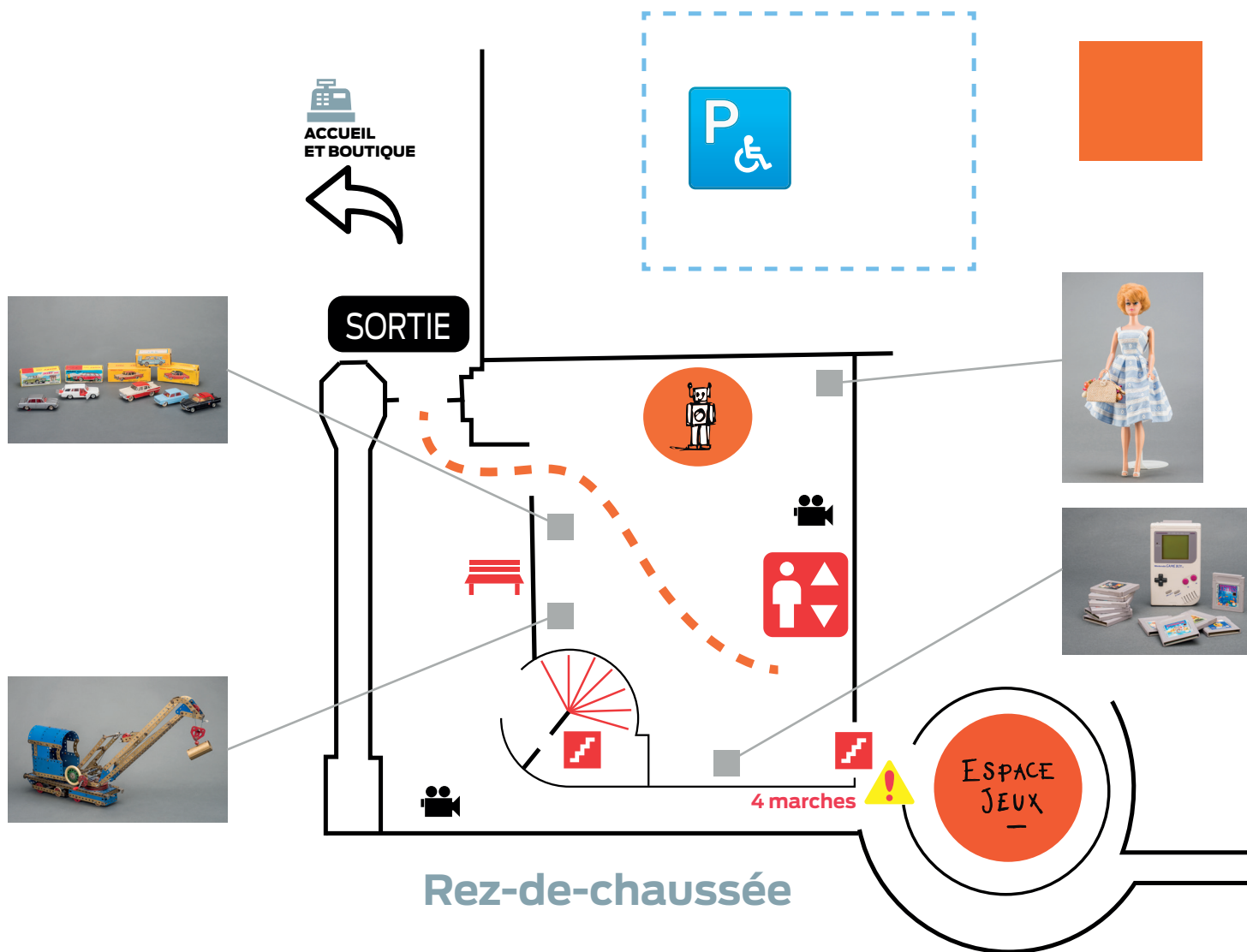


...soit s'il ne vous est pas possible d'accéder aux salles 1 et 2, vous consultez la tablette mis à votre disposition pour découvrir les jouets qui y sont exposés. A partir du point B, vous pouvez reprendre le parcours normal de la visite.

Après avoir visité les salles 3 et 4, **reprenez l'ascenseur pour monter au niveau 2** et découvrez les collections de jouets de la première moitié du XX^e siècle.



⑥ Vous êtes arrivé au rez-de-chaussée (jouets de 1950 à nos jours)



La visite du Musée du Jouet se termine ici.



Suivez le chemin en pointillés orange tracé sur le plan pour rejoindre la sortie.

La boutique du musée est située à l'accueil : vous pourrez y trouver jouets, catalogues et cartes postales.

N'oubliez pas de déposer la tablette, le siège-canne ou le fauteuil roulant emprunté à l'accueil.

Nous espérons que votre visite s'est bien passée ! Vous pouvez maintenant profiter du **jardin accessible aux mêmes horaires que le musée.**

A bientôt !



Le Musée du Jouet propose régulièrement des animations et des spectacles pour tous les publics.

.....

Retrouvez la rubrique


Le Musée à la maison et toute la programmation sur

> www.ville-poissy.fr

> Facebook du Musée du Jouet.

Les collections du Musée du Jouet sont désormais accessibles en ligne sur

musees.ville-poissy.fr



Remontez le temps pour découvrir le Prieuré disparu !

2020

1700

POISSY 3D

LE PRIEURÉ ROYAL

L'application de réalité augmentée "Poissy 3D" fait réapparaître virtuellement **l'un des joyaux de l'art gothique français** : l'imposante église prieurale aujourd'hui disparue.

Vous pourrez en apprendre un peu plus sur l'histoire du Prieuré, qui était l'un des plus grands de France, l'architecture de l'église et découvrir certains éléments de décor intérieur.



POISSY

APPLICATION À TÉLÉCHARGER GRATUITEMENT SUR





1, enclos de l'Abbaye
78300 Poissy
Tél : 01 39 22 56 01
musees@ville-poissy.fr



HORAIRES D'OUVERTURE

Du mercredi au vendredi de 10h à 12h30 et de 13h30 à 18h
(ouvert aux groupes le mardi) / Samedi et Dimanche de 13h à 18h
Musée ouvert aux groupes (scolaires et adultes) sur réservation, le mardi en
priorité. Fermé au public les 1^{er} janvier, 1^{er} mai, 14 juillet, 15 août et 25 décembre.

TARIFS

7 € plein tarif, 5€ tarif réduit (enfants et jeunes de 6 à 25 ans,
personnes handicapées, groupes à partir de 10 personnes)
6 € adulte et 4 € enfant avec le pass Malin Yvelines, 18 € tarif famille
(2 adultes maximum + de 1 à 7 enfants)
Gratuité (enfants de moins de 6 ans, demandeurs d'emploi et bénéficiaires des
minima sociaux, accompagnateur d'une personne handicapée)
et le 1^{er} dimanche de chaque mois.

Voir conditions complètes sur <https://www.ville-poissy.fr>

CONTACT

Informations et réservations pour les ateliers, spectacles, conférences ou groupes,
du lundi au vendredi, de 9h30 à 12h30 et de 14h à 17h30
au 01 39 22 56 01 ou sur musees@ville-poissy.fr

BOUTIQUE DU MUSÉE

Guide des collections, ouvrages, petits jeux et jouets, cartes postales... Accessible
aux horaires d'ouverture du musée.

CENTRE DE DOCUMENTATION

Ouvert sur rendez-vous au 01 39 22 56 01 ou sur musees@ville-poissy.fr



musée de France

